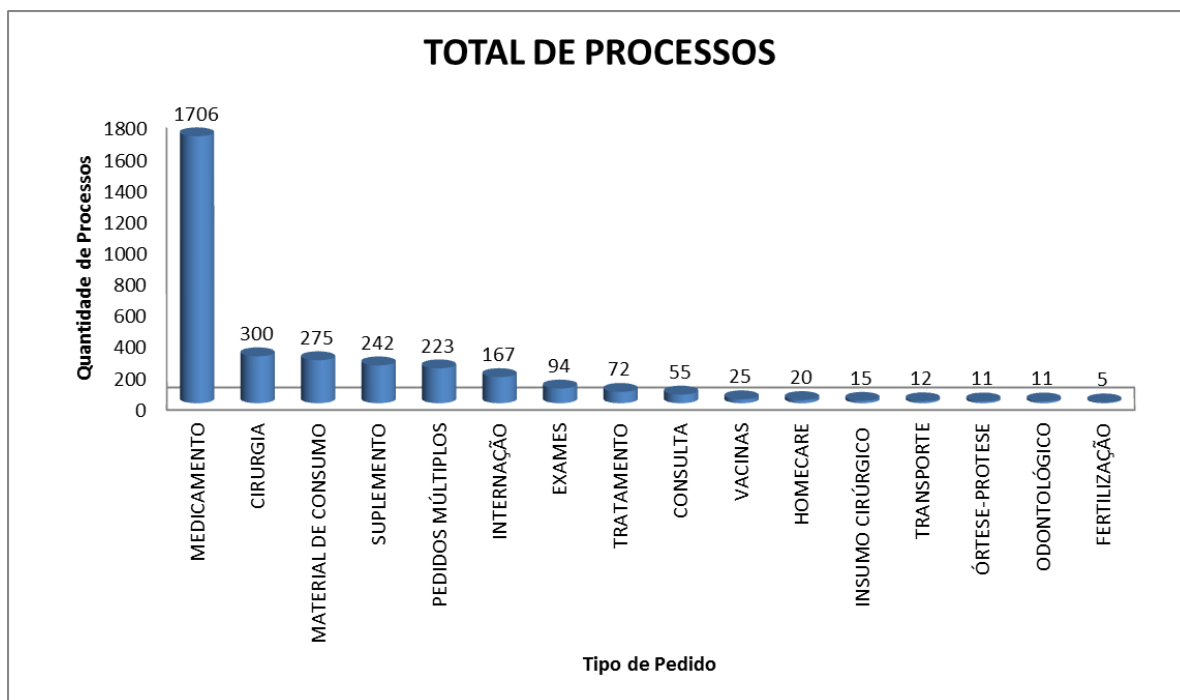




*Poder Judiciário de Mato Grosso do Sul*  
*Assessoria de Planejamento*  
*Coordenadoria de Estatística*

**RELATÓRIO DE PROCESSOS – CLASSIFICAÇÃO POR PEDIDOS**

PEDIDOS	Qtde de Processos	%
MEDICAMENTO	1706	52,77%
CIRURGIA	300	9,28%
MATERIAL DE CONSUMO	275	8,51%
SUPLEMENTO	242	7,49%
PEDIDOS MÚLTIPLOS	223	6,90%
INTERNAÇÃO	167	5,17%
EXAMES	94	2,91%
TRATAMENTO	72	2,23%
CONSULTA	55	1,70%
VACINAS	25	0,77%
HOMECARE	20	0,62%
INSUMO CIRÚRGICO	15	0,46%
TRANSPORTE	12	0,37%
ÓRTESE-PROTESE	11	0,34%
ODONTOLÓGICO	11	0,34%
FERTILIZAÇÃO	5	0,15%
<b>Total Geral</b>	<b>3233</b>	<b>100,00%</b>

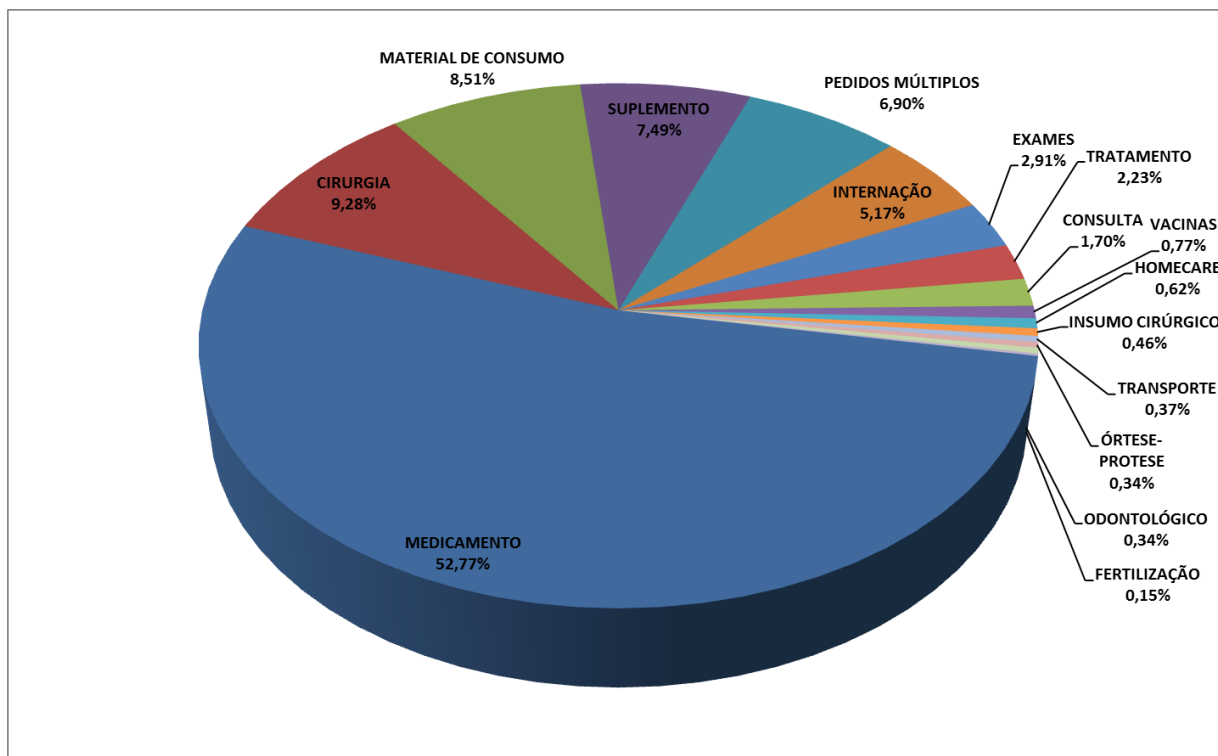


Fonte de dados: NAT



*Poder Judiciário de Mato Grosso do Sul*  
*Assessoria de Planejamento*  
*Coordenadoria de Estatística*

**Porcentagem de processos conforme o pedido**

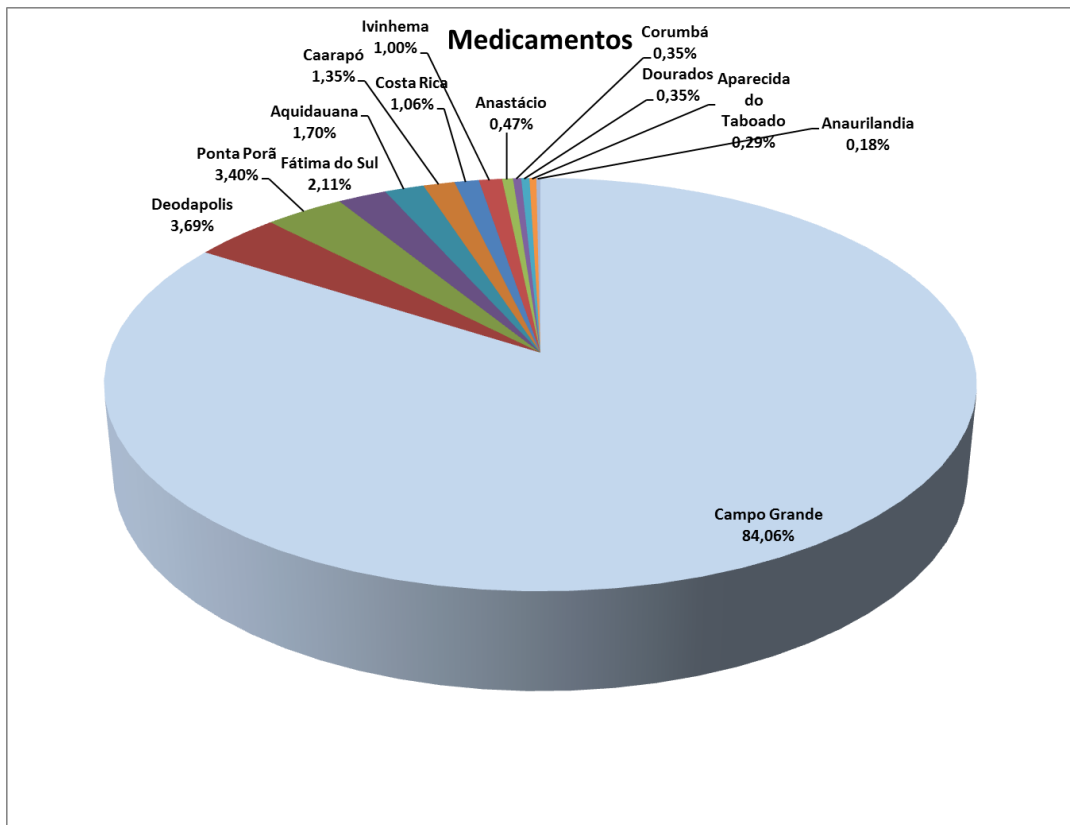


Fonte de dados: NAT



*Poder Judiciário de Mato Grosso do Sul*  
*Assessoria de Planejamento*  
*Coordenadoria de Estatística*

Comarca	Qtde de Processos	%
Campo Grande	1434	84,06%
Deodópolis	63	3,69%
Ponta Porã	58	3,40%
Fátima do Sul	36	2,11%
Aquidauana	29	1,70%
Caarapó	23	1,35%
Costa Rica	18	1,06%
Ivinhema	17	1,00%
Anastácio	8	0,47%
Corumbá	6	0,35%
Dourados	6	0,35%
Aparecida do Taboado	5	0,29%
Anaurilândia	3	0,18%
<b>Total Geral</b>	<b>1706</b>	<b>100,00%</b>

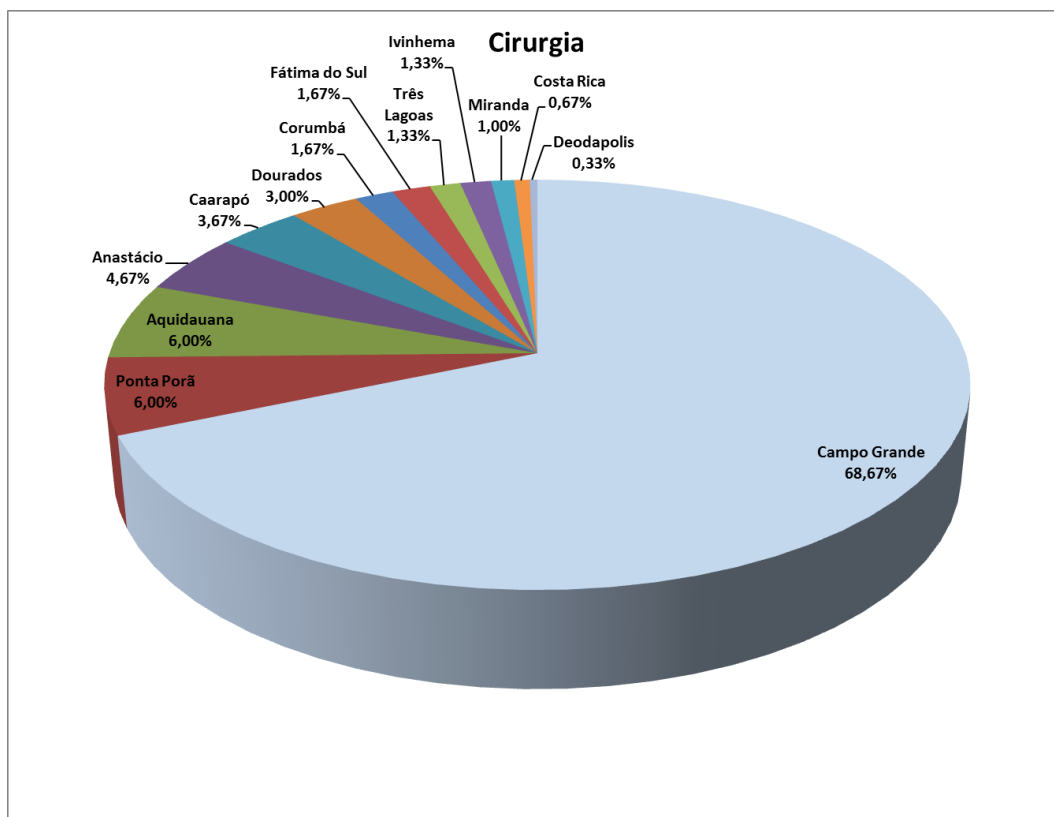


Fonte de dados: NAT



*Poder Judiciário de Mato Grosso do Sul*  
*Assessoria de Planejamento*  
*Coordenadoria de Estatística*

TOTAL DE PROCESSOS		CIRURGIA
Comarca	Qtde de Processos	%
Campo Grande	206	68,67%
Ponta Porã	18	6,00%
Aquidauana	18	6,00%
Anastácio	14	4,67%
Caarapó	11	3,67%
Dourados	9	3,00%
Corumbá	5	1,67%
Fátima do Sul	5	1,67%
Três Lagoas	4	1,33%
Ivinhema	4	1,33%
Miranda	3	1,00%
Costa Rica	2	0,67%
Deodápolis	1	0,33%
<b>Total Geral</b>	<b>300</b>	<b>100,00%</b>

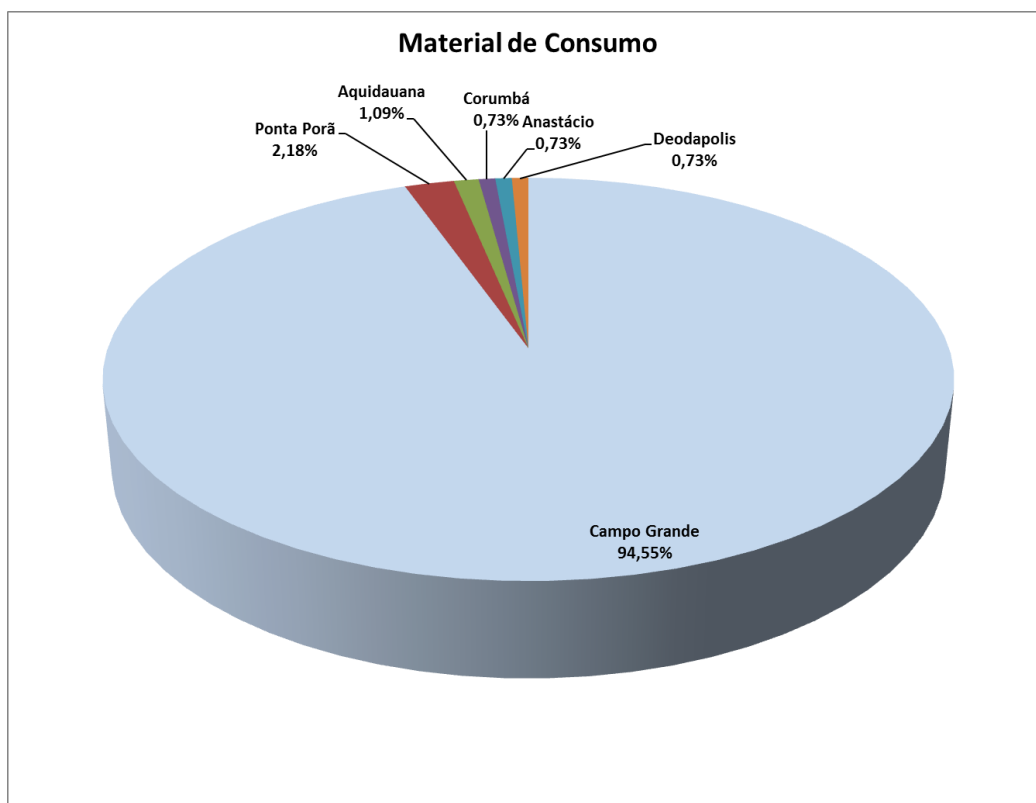


Fonte de dados: NAT



*Poder Judiciário de Mato Grosso do Sul*  
*Assessoria de Planejamento*  
*Coordenadoria de Estatística*

TOTAL DE PROCESSOS		MATERIAL DE CONSUMO	
Comarca	Qtde de Processos	%	
Campo Grande	260	94,55%	
Ponta Porã	6	2,18%	
Aquidauana	3	1,09%	
Corumbá	2	0,73%	
Anastácio	2	0,73%	
Deodápolis	2	0,73%	
<b>Total Geral</b>	<b>275</b>	<b>100,00%</b>	

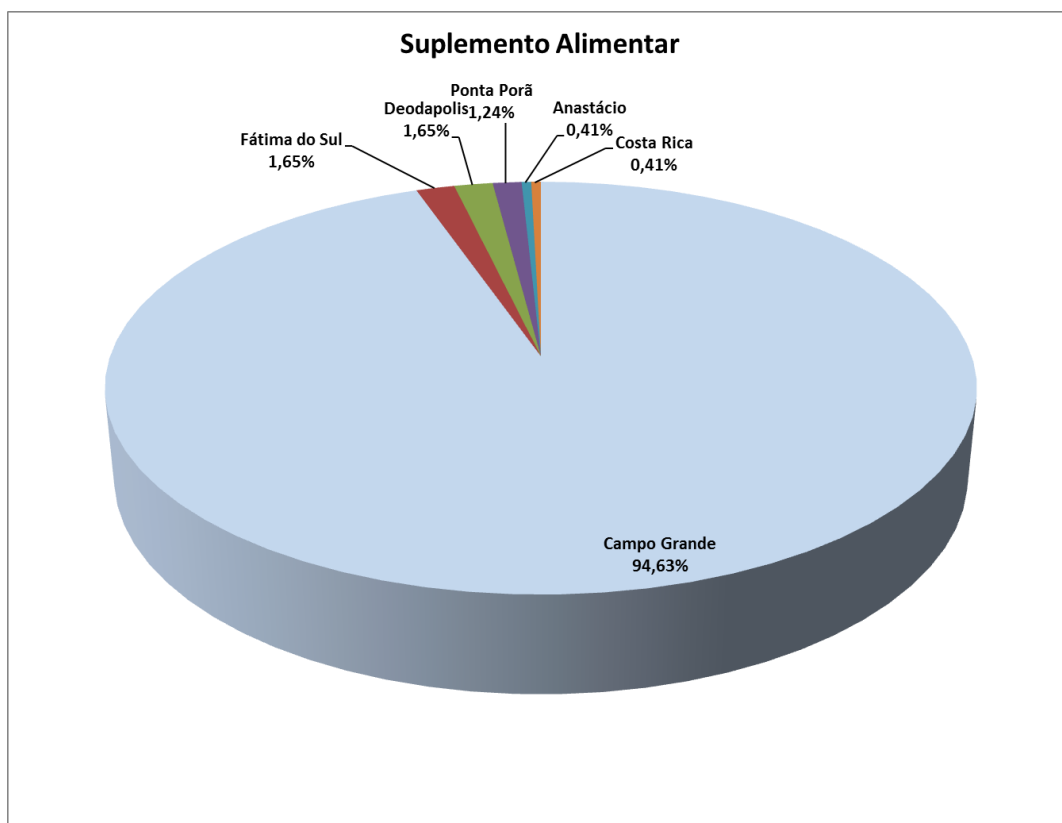


Fonte de dados: NAT



*Poder Judiciário de Mato Grosso do Sul*  
*Assessoria de Planejamento*  
*Coordenadoria de Estatística*

TOTAL DE PROCESSOS		SUPLEMENTO
Comarca	Qtde de Processos	%
Campo Grande	229	94,63%
Fátima do Sul	4	1,65%
Deodápolis	4	1,65%
Ponta Porã	3	1,24%
Anastácio	1	0,41%
Costa Rica	1	0,41%
<b>Total Geral</b>	<b>242</b>	<b>100,00%</b>

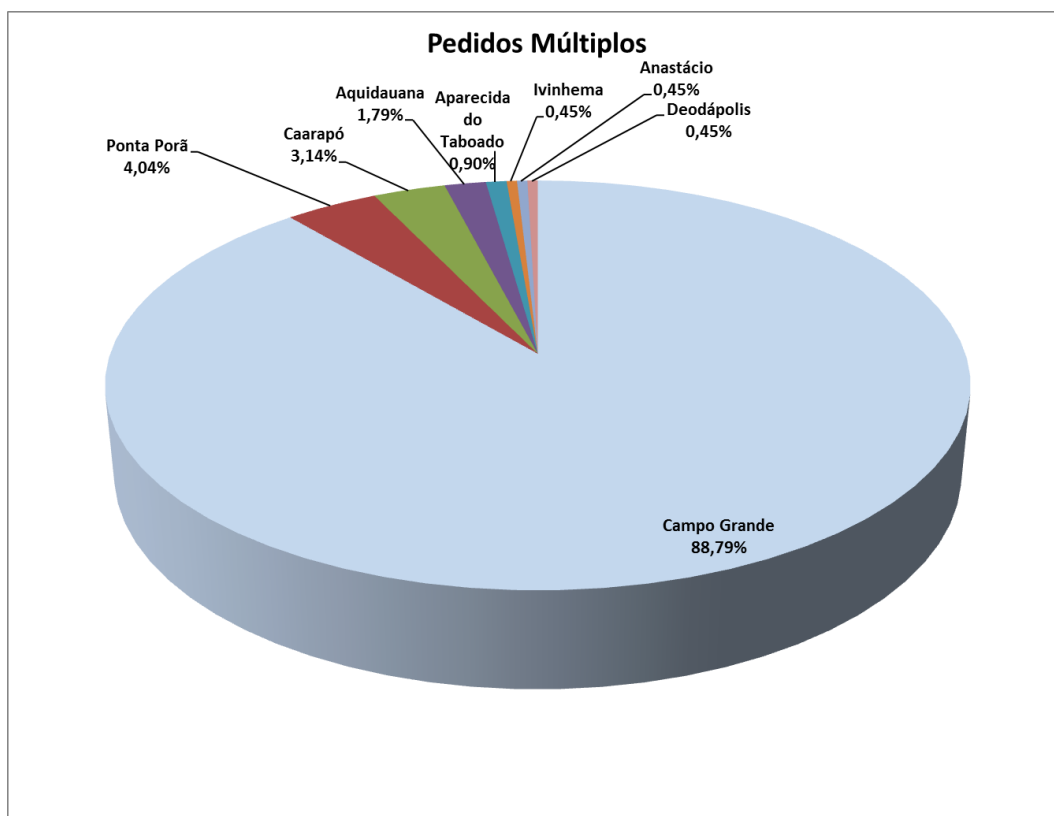


Fonte de dados: NAT



*Poder Judiciário de Mato Grosso do Sul*  
*Assessoria de Planejamento*  
*Coordenadoria de Estatística*

TOTAL DE PROCESSOS		PEDIDOS MÚLTIPLOS	
Comarca	Qtde de Processos	%	
Campo Grande	198	88,79%	
Ponta Porã	9	4,04%	
Caarapó	7	3,14%	
Aquidauana	4	1,79%	
Aparecida do Taboado	2	0,90%	
Ivinhema	1	0,45%	
Anastácio	1	0,45%	
Deodápolis	1	0,45%	
<b>Total Geral</b>	<b>223</b>	<b>100,00%</b>	

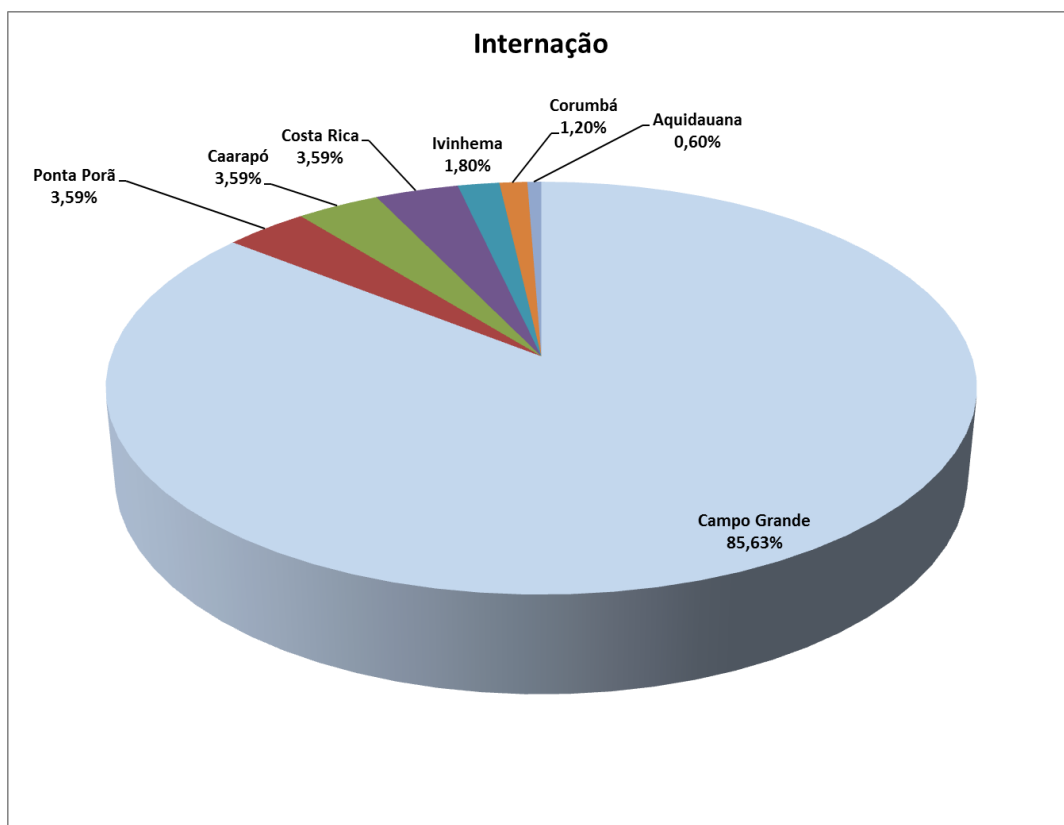


Fonte de dados: NAT



*Poder Judiciário de Mato Grosso do Sul*  
*Assessoria de Planejamento*  
*Coordenadoria de Estatística*

TOTAL DE PROCESSOS		INTERNAÇÃO
Comarca	Qtde de Processos	%
Campo Grande	143	85,63%
Ponta Porã	6	3,59%
Caarapó	6	3,59%
Costa Rica	6	3,59%
Ivinhema	3	1,80%
Corumbá	2	1,20%
Aquidauana	1	0,60%
<b>Total Geral</b>	<b>167</b>	<b>100,00%</b>



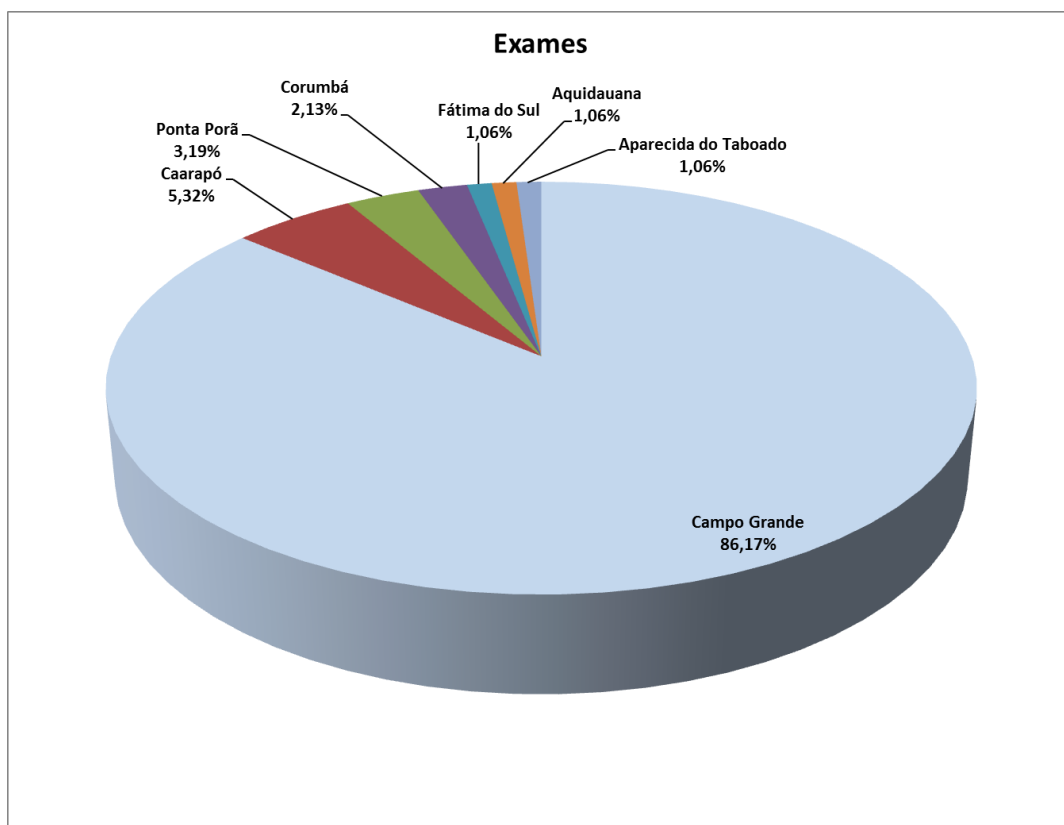
Fonte de dados: NAT





*Poder Judiciário de Mato Grosso do Sul*  
*Assessoria de Planejamento*  
*Coordenadoria de Estatística*

TOTAL DE PROCESSOS		EXAMES
Comarca	Qtde de Processos	%
Campo Grande	81	86,17%
Caarapó	5	5,32%
Ponta Porã	3	3,19%
Corumbá	2	2,13%
Fátima do Sul	1	1,06%
Aquidauana	1	1,06%
Aparecida do Taboado	1	1,06%
<b>Total Geral</b>	<b>94</b>	<b>100,00%</b>

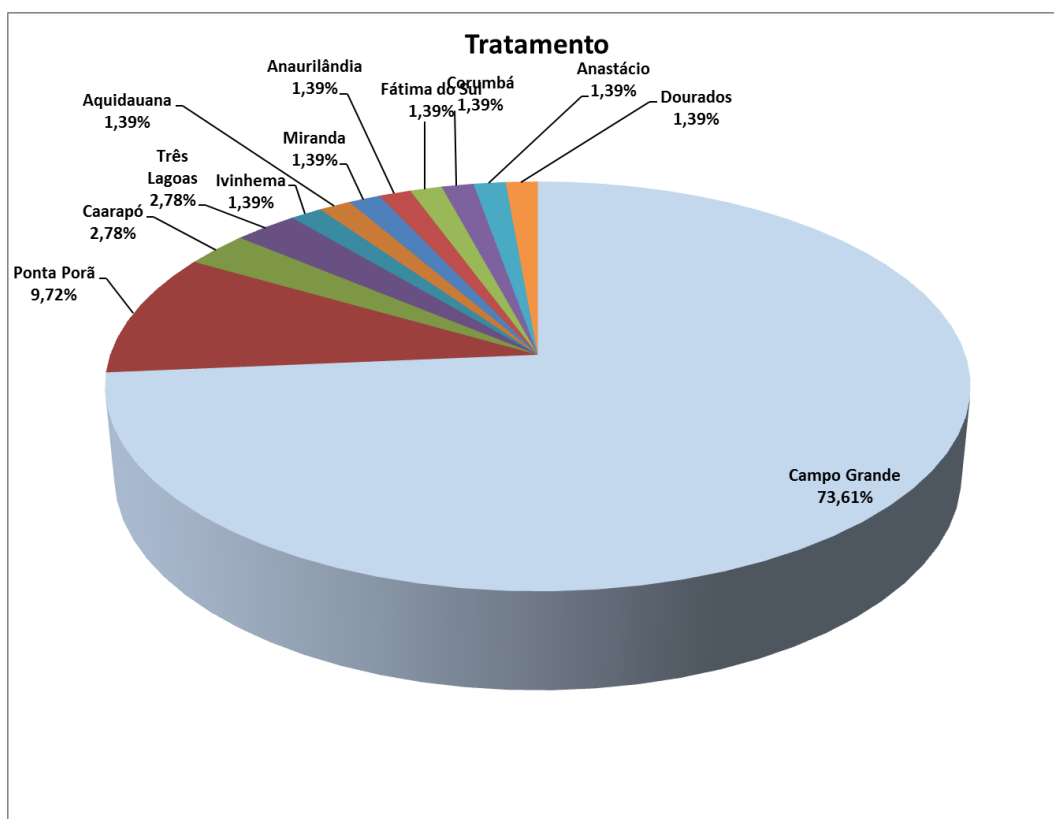


Fonte de dados: NAT



*Poder Judiciário de Mato Grosso do Sul*  
*Assessoria de Planejamento*  
*Coordenadoria de Estatística*

TOTAL DE PROCESSOS		TRATAMENTO
Comarca	Qtde de Processos	%
Campo Grande	53	73,61%
Ponta Porã	7	9,72%
Caarapó	2	2,78%
Três Lagoas	2	2,78%
Ivinhema	1	1,39%
Aquidauana	1	1,39%
Miranda	1	1,39%
Anaurilândia	1	1,39%
Fátima do Sul	1	1,39%
Corumbá	1	1,39%
Anastácio	1	1,39%
Dourados	1	1,39%
<b>Total Geral</b>	<b>72</b>	<b>100,00%</b>

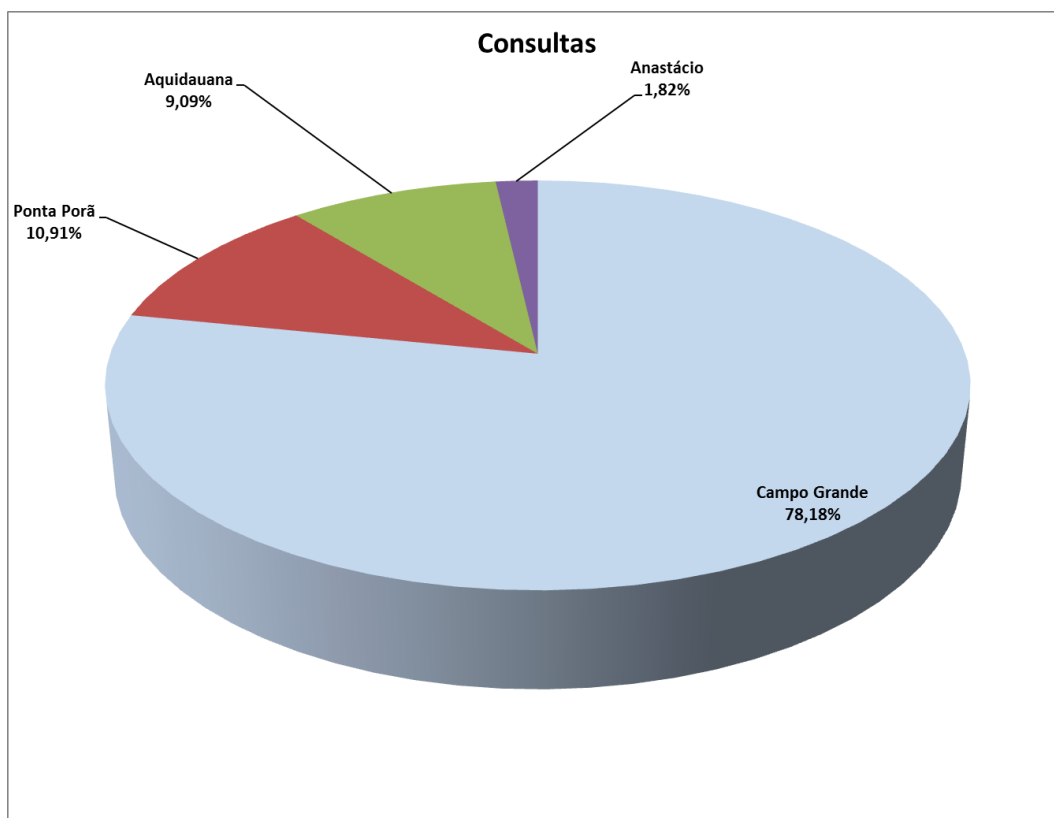


Fonte de dados: NAT



*Poder Judiciário de Mato Grosso do Sul*  
*Assessoria de Planejamento*  
*Coordenadoria de Estatística*

TOTAL DE PROCESSOS		CONSULTA
Comarca	Qtde de Processos	%
Campo Grande	43	78,18%
Ponta Porã	6	10,91%
Aquidauana	5	9,09%
Anastácio	1	1,82%
<b>Total Geral</b>	<b>55</b>	<b>100,00%</b>



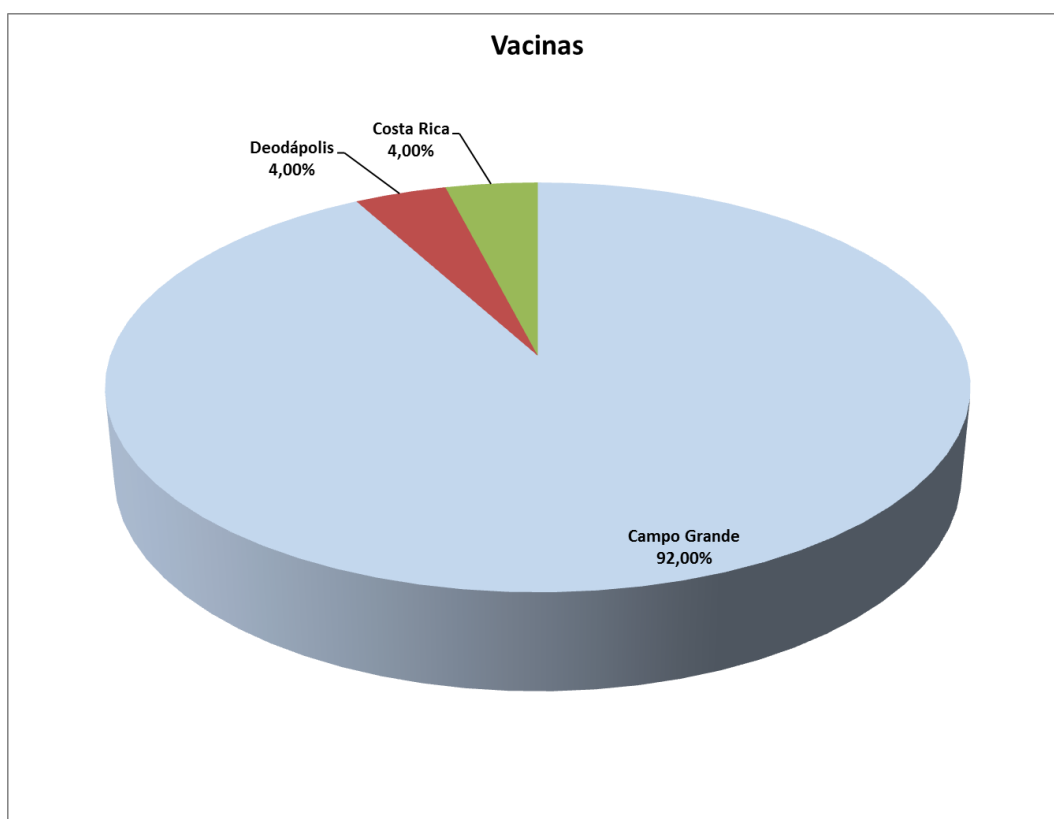
Fonte de dados: NAT



*Poder Judiciário de Mato Grosso do Sul*  
*Assessoria de Planejamento*  
*Coordenadoria de Estatística*

**TOTAL DE PROCESSOS**      **VACINAS**

Comarca	Qtde de Processos	%
Campo Grande	23	92,00%
Deodápolis	1	4,00%
Costa Rica	1	4,00%
<b>Total Geral</b>	<b>25</b>	<b>100,00%</b>



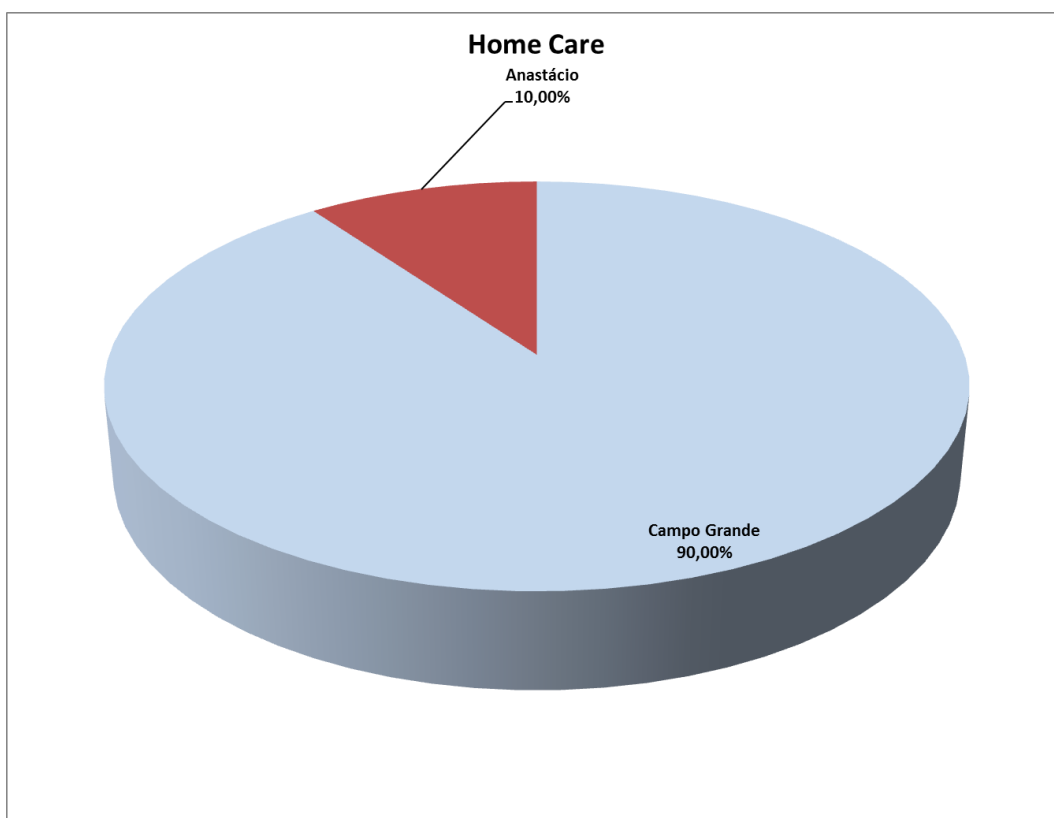
Fonte de dados: NAT



*Poder Judiciário de Mato Grosso do Sul*  
*Assessoria de Planejamento*  
*Coordenadoria de Estatística*

TOTAL DE PROCESSOS      HOMECARE

Comarca	Qtde de Processos	%
Campo Grande	18	90,00%
Anastácio	2	10,00%
<b>Total Geral</b>	<b>20</b>	<b>100,00%</b>

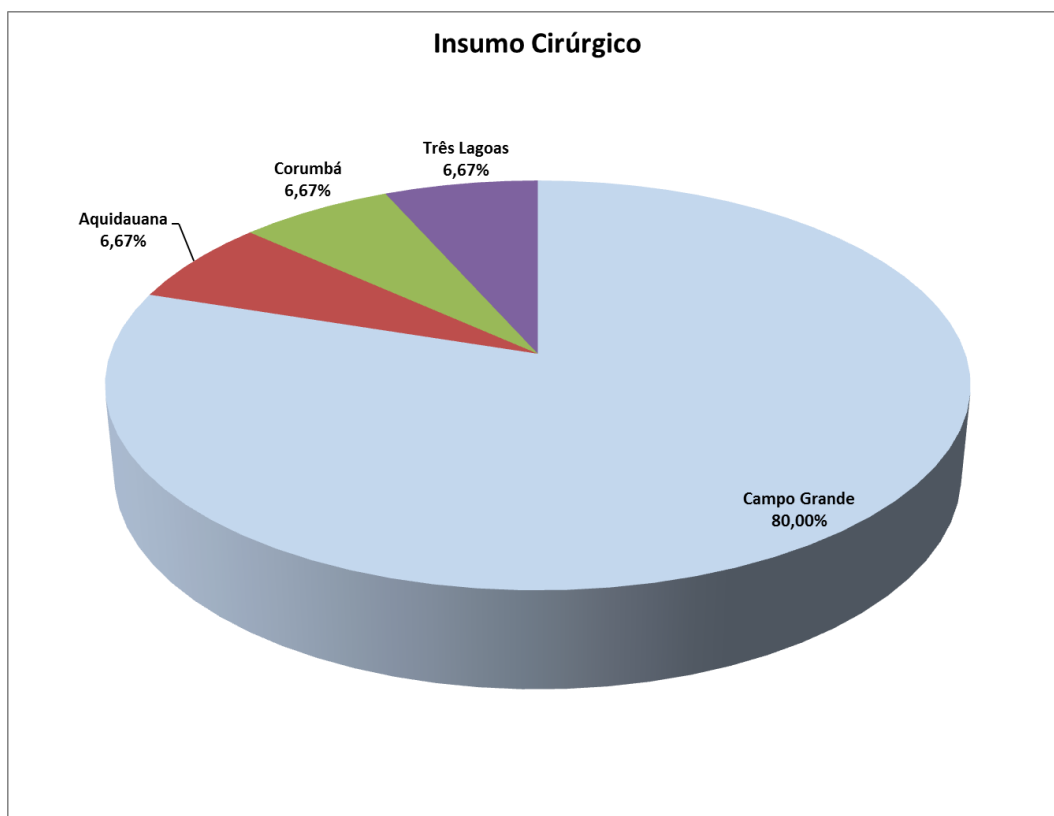


Fonte de dados: NAT



*Poder Judiciário de Mato Grosso do Sul*  
*Assessoria de Planejamento*  
*Coordenadoria de Estatística*

TOTAL DE PROCESSOS		INSUMO CIRÚRGICO
Comarca	Qtde de Processos	%
Campo Grande	12	80,00%
Aquidauana	1	6,67%
Corumbá	1	6,67%
Três Lagoas	1	6,67%
<b>Total Geral</b>	<b>15</b>	<b>100,00%</b>

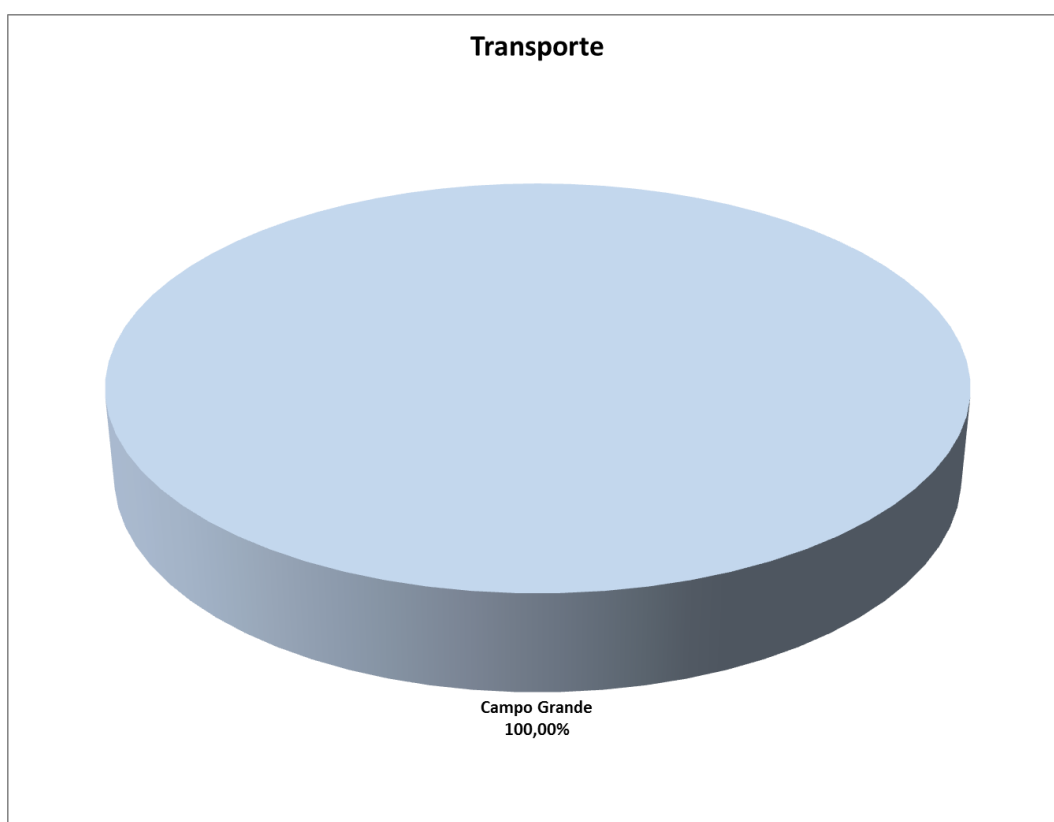


Fonte de dados: NAT



*Poder Judiciário de Mato Grosso do Sul*  
*Assessoria de Planejamento*  
*Coordenadoria de Estatística*

TOTAL DE PROCESSOS		TRANSPORTE
Comarca	Qtde de Processos	%
Campo Grande	12	100,00%
<b>Total Geral</b>	<b>12</b>	<b>100,00%</b>

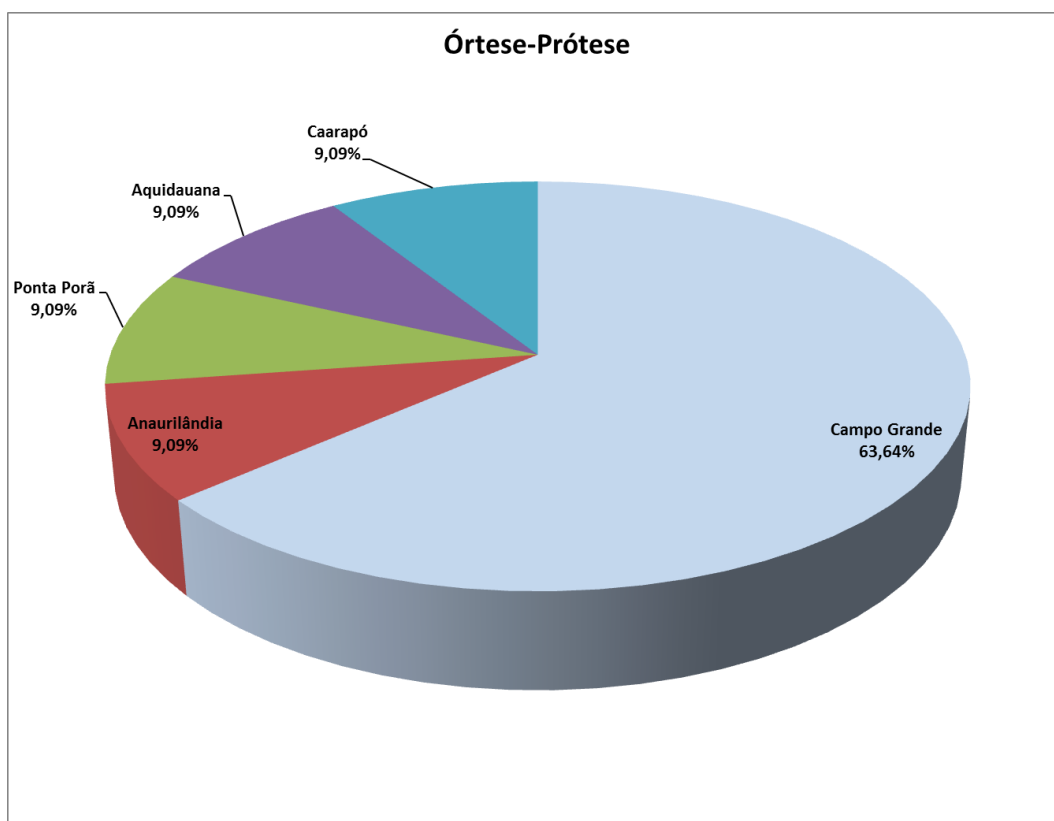


Fonte de dados: NAT



*Poder Judiciário de Mato Grosso do Sul*  
*Assessoria de Planejamento*  
*Coordenadoria de Estatística*

TOTAL DE PROCESSOS		ÓRTESE-PROTESE
Comarca	Qtde de Processos	%
Campo Grande	7	63,64%
Anaurilândia	1	9,09%
Ponta Porã	1	9,09%
Aquidauana	1	9,09%
Caarapó	1	9,09%
<b>Total Geral</b>	<b>11</b>	<b>100,00%</b>



Fonte de dados: NAT

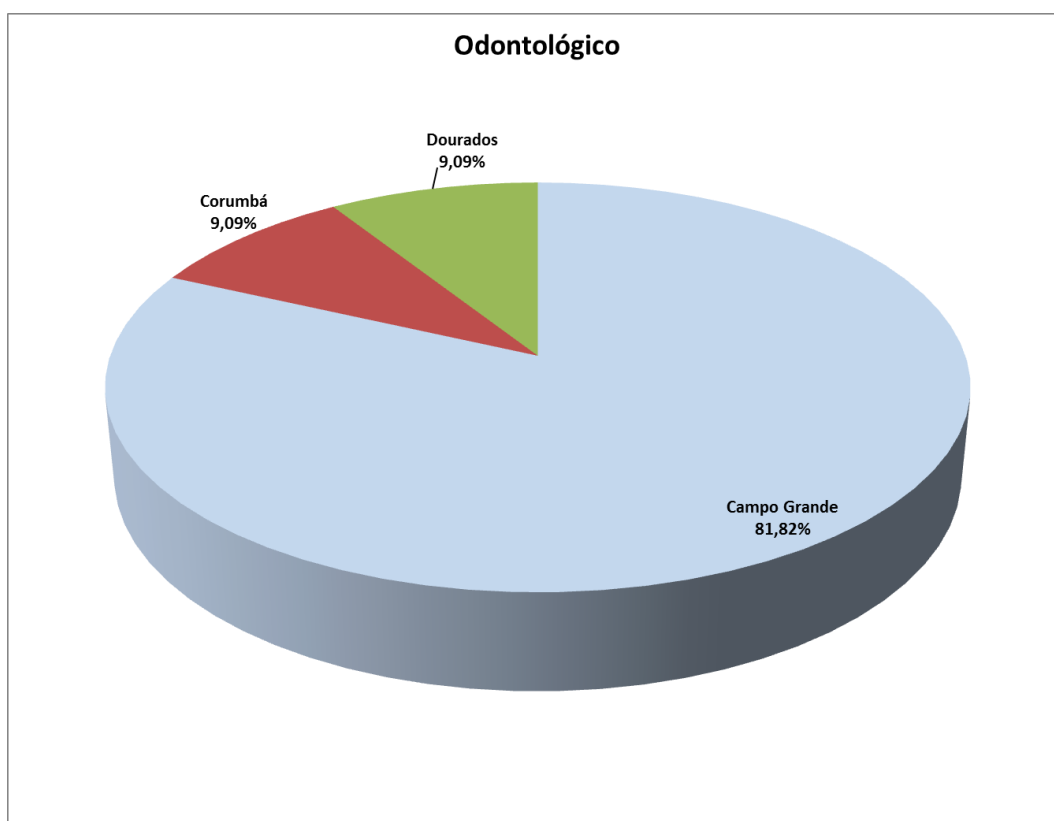




*Poder Judiciário de Mato Grosso do Sul*  
*Assessoria de Planejamento*  
*Coordenadoria de Estatística*

**TOTAL DE PROCESSOS ODONTOLÓGICO**

Comarca	Qtde de Processos	%
Campo Grande	9	81,82%
Corumbá	1	9,09%
Dourados	1	9,09%
<b>Total Geral</b>	<b>11</b>	<b>100,00%</b>

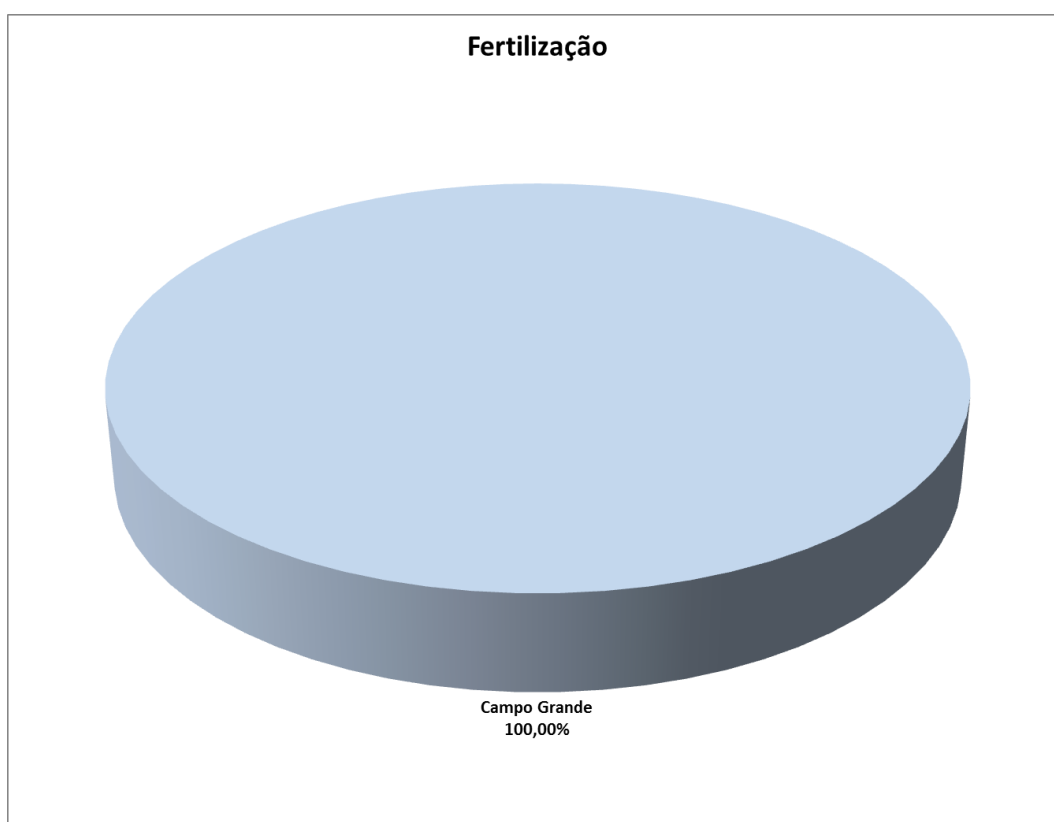


Fonte de dados: NAT



*Poder Judiciário de Mato Grosso do Sul*  
*Assessoria de Planejamento*  
*Coordenadoria de Estatística*

TOTAL DE PROCESSOS		FERTILIZAÇÃO
Comarca	Qtde de Processos	%
Campo Grande	5	100,00%
<b>Total Geral</b>	<b>5</b>	<b>100,00%</b>



Fonte de dados: NAT



*Poder Judiciário de Mato Grosso do Sul*

*Assessoria de Planejamento*

*Coordenadoria de Estatística*

**TOTAL DE PROCESSOS (CLASSIFICAÇÃO POR PEDIDOS)**

COMARCAS	CIRURGIA	CONSULTA	EXAMES	FERTILIZAÇÃO	HOME CARE	INSUMO CIRÚRGICO	INTERNAÇÃO	MATERIAL DE CONSUMO	MEDICAMENTO	ODONTOLÓGICO	ÓRTESE-PROTESE	PEDIDOS MÚLTIPLOS	SUPLEMENTO	TRANSPORTE	TRATAMENTO	VACINAS	Total Geral
Campo Grande	206	43	81	5	18	12	143	260	1434	9	7	198	229	12	53	23	2733
Ponta Porã	18	6	3				6	6	58		1	9	3		7		117
Deodápolis	1							2	63			1	4			1	72
Aquidauana	18	5	1			1	1	3	29		1	4			1		64
Caarapó	11		5				6		23		1	7			2		55
Fátima do Sul	5		1						36				4		1		47
Anastácio	14	1			2			2	8			1	1		1		30
Costa Rica	2						6		18				1			1	28
Ivinhema	4						3		17			1			1		26
Corumbá	5		2			1	2	2	6	1					1		20
Dourados	9								6	1					1		17
Aparecida do Taboado			1						5			2					8
Três Lagoas	4					1									2		7
Anaurilândia									3		1				1		5
Miranda	3														1		4
<b>Total Geral</b>	<b>300</b>	<b>55</b>	<b>94</b>	<b>5</b>	<b>20</b>	<b>15</b>	<b>167</b>	<b>275</b>	<b>1706</b>	<b>11</b>	<b>11</b>	<b>223</b>	<b>242</b>	<b>12</b>	<b>72</b>	<b>25</b>	<b>3233</b>

Fonte de dados: NAT